

HVORDAN SKABER DE FÆLLESKOMMUNALE DATASTANDARDE KVALITET OG SAMMENHÆNG PÅ SUNDHEDS- OG SOCIALOMRÅDET?

*V. SARA POINTING RASMUSSEN OG JESPER ULM JESSEN,
KOMBIT'S FORVALTNINGSENHED*

Hvem er vi?



Fælles
Faglige
Begreber



FS'''



Fælles
Faglige
Begreber

FS'''

Jesper Ulm Jessen, Sara Pointing Rasmussen og Susanne Jeanty Andersen
Forretningspecialister KOMBIT

KOMBIT

FÆLLESKOMMUNALE DATASTANDARDE

FS

**Fælles
Faglige
Begreber**

”Vi gør mere af det der virker og mindre af det der ikke virker.”

Kvalitet og effekt

Patient- og retssikkerhed

Sammenhæng for borgerne

Mere effektiv drift

Bedre kvalitet for borgerne

Koordinering og samarbejde

...lokalt og på tværs af kommuner

Fællessprog

Genbruge/ Genfinde data

Udvikling og læring

Klassificerede, faglige og strukturerede kvalitetsdata

Benchmarking

Ledelses-information

Systematisk viden

Kvalitetssikring og -udvikling

Fælleskommunale datastandarde

Fælleskommunale begrebs-klassifikationer

Fælleskommunale tilstande og indsatser

Økonomiaftaler

Bekendtgørelser

§ Sundhedsloven og § Serviceloven

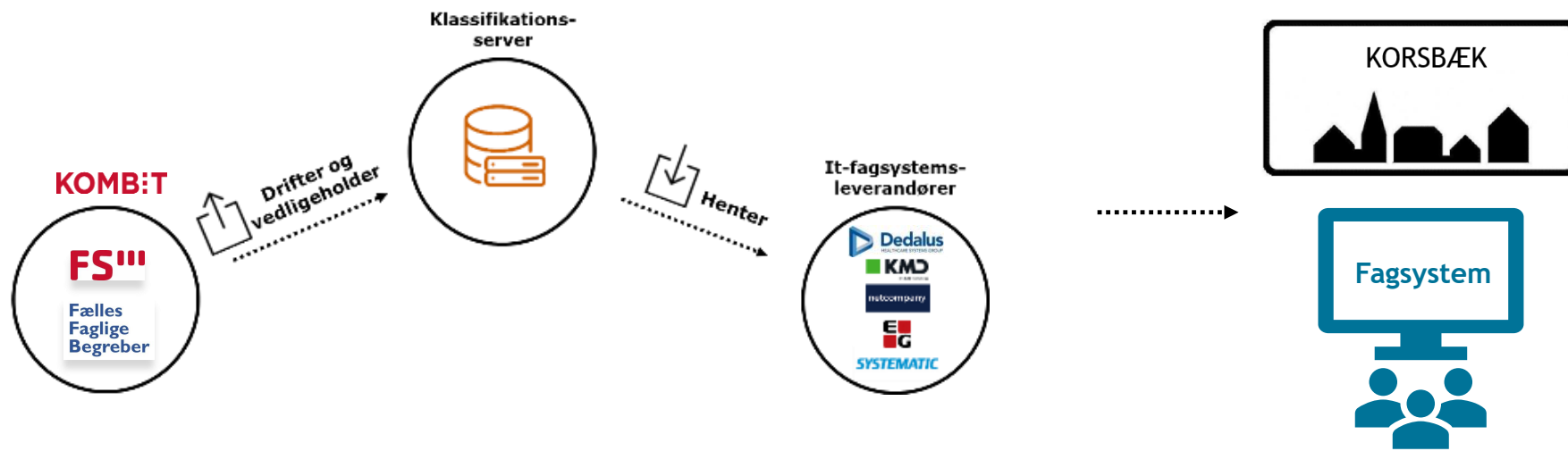
Version 1.1

KOMB:T

FÆLLESKOMMUNALE DATASTANDARDE

FS^{III}

**Fælles
Faglige
Begreber**



Benchmarking	Ledelses-information	Systematisk viden	Kvalitetssikring og -udvikling
Fælleskommunale datastandarder	Fælleskommunale begrebs-klassifikationer	Fælleskommunale tilstande og indsats	

Økonomiaftaler
Bekendtgørelser
§ Sundhedsloven og § Serviceloven

FÆLLESKOMMUNALE DATASTANDARER



Fælles Faglige Begreber

SC_CD	SAL	SC_CD	COLL	SC_CD	BILL_MAS	SC_CD	WK_SAL	Check(Sale-Bill_m)	Check(sale-wk)
01	46191234.71	01	59381344.32	01	46191234.71	01	46191234.71	0.00	0.00
02	58305381.14	02	80432910.24	02	58305381.14	02	58305381.14	0.00	0.00
03	28947735.28	03	35796961.91	03	28947735.28	03	28947735.28	0.00	0.00
04	38738331.13	04	51380914.76	04	38738331.13	04	38738331.13	0.00	0.00
05	37015617.82	05	44719545.51	05	37015617.82	05	37015617.82	0.00	0.00
06	51383400.9	06	59051391.38	06	51383400.9	06	51383400.9	0.00	0.00
07	44269178.11	07	60575425.28	07	44269178.11	07	44269178.11	0.00	0.00
09	49936540.83	09	44296552.2	09	49936540.83	09	49936574.91	0.00	-34.08
10	47415855.71	10	54119499.08	10	47415855.71	10	47415855.71	0.00	0.00
11	51533329.43	11	62200038.43	11	51533329.43	11	51533329.43	0.00	0.00
12	43694524.82	12	50771578.71	12	43694524.82	12	43694524.82	0.00	0.00
13	32164918.13	13	38669160.5	13	32164918.13	13	32139606.84	0.00	25311.26
14	21190549.06	14	24402811.08	14	21190549.06	14	21190549.06	0.00	0.00
16	35541656.37	16	45552862.02	16	35541656.37	16	35541656.37	0.00	0.00
25	26740887.45	25	33208969.59	25	26740887.45	25	26740887.45	0.00	0.00
26	46784126.34	26	58899964.77	26	46784126.34	26	46784126.34	0.00	0.00
27	49467532.34	27	58316748.12	27	49467532.34	27	49467532.34	0.00	0.00
28	25095693.56	28	33154769.9	28	25095693.56	28	25095693.56	0.00	0.00
29	55456351.52	29	48977118.46	29	55456351.52	29	55456351.52	0.00	0.00

"Vi gør mere af det der vi
... mere af det der ikke"

Kvalitet og effekt

Sammenhæng for borgerne

Mere effektiv drift

Bedre kvalitet for borgerne

Koordinering og samarbejde

...lokalt og på tværs af kommuner

Fællessprog

Genbrug / Genfinde data

Udvikling og læring

Klassificerede, faglige og strukturerede kvalitetsdata

Benchmarking

Ledelses-information

Systematisk viden

Kvalitetssikring og -udvikling

Fælleskommunale datastandarder

Fælleskommunale begrebs-klassifikationer

Fælleskommunale tilstande og indsatser

Bilag 1: Rangordnede kommunelister, samlede enhedsudgifter ekskl. kørsel og refusion, samlede enhedsudgifter ekskl. kørsel og inkl. refusion, modtagerandel og netdriftsudgift pr. 18-64 årig, 2021

Enhedsudgift	Enhedsudgift inkl. refusion	Modtagerandel	Nettodriftsudgift pr. 18-64 årig
1 Hvidovre	231.086	1 Rødovre	231.182
2 Hillerød	200.031	2 Hillerød	235.976
3 Bornholm	268.169	3 Bornholm	243.328
4 Glostrup	277.410	4 Glostrup	254.452
5 Ishøj	301.993	5 Ishøj	263.294
6 Halsnæs	314.396	6 Halsnæs	273.150
7 Helsingør	327.221	7 Hvidovre	286.990
8 Hvidovre	328.818	8 Helsingør	291.983
9 Gladsaxe	335.087	9 Høje-Taastrup	302.360
10 Høje-Taastrup	343.862	10 Gladsaxe	304.439
11 Ballerup	348.412	11 Gribskov	308.058
12 Vallensbæk	349.859	12 Vallensbæk	309.125
13 Gribskov	355.956	13 Ballerup	310.546
14 Rudersdal	358.242	14 Frederiksund	314.586
15 Frederiksund	360.605	15 Rudersdal	320.847
16 Gentofte	368.150	16 Gentofte	326.499
17 Tårnby	371.203	17 Tårnby	328.481
18 Egedal	380.589	18 Albertslund	343.300
19 Hørsholm	397.559	19 Hørsholm	343.451
20 Lyngby-Taarbæk	398.593	20 Lyngby-Taarbæk	345.159
21 Albertslund	400.496	21 Frederiksberg	355.626
22 Frederiksberg	400.576	22 Allerød	366.669
23 Allerød	420.573	23 Egedal	380.403
24 København	424.835	24 Brøndby	392.153
25 Brøndby	435.573	25 København	394.430
26 Fredensborg	435.435	26 Fredensborg	400.332
27 Furesø	471.788	27 Furesø	418.378
28 Høje-Taastrup	480.143	28 Høje-Taastrup	418.502
Genemsnit	365.634	Genemsnit	325.102
		Genemsnit	27.8
		Genemsnit	8.745

Version 1.1

Økonomiaftaler
Bekendtgørelser
§ Sundhedsloven og § Serviceloven

KOMB:T

FÆLLESKOMMUNALE DATASTANDARDE



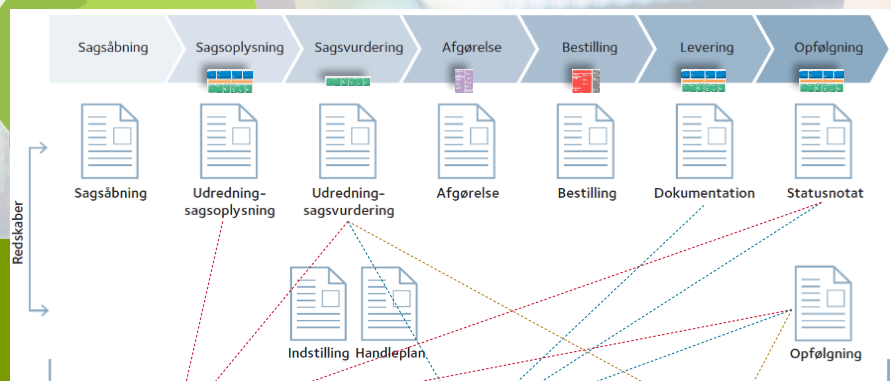
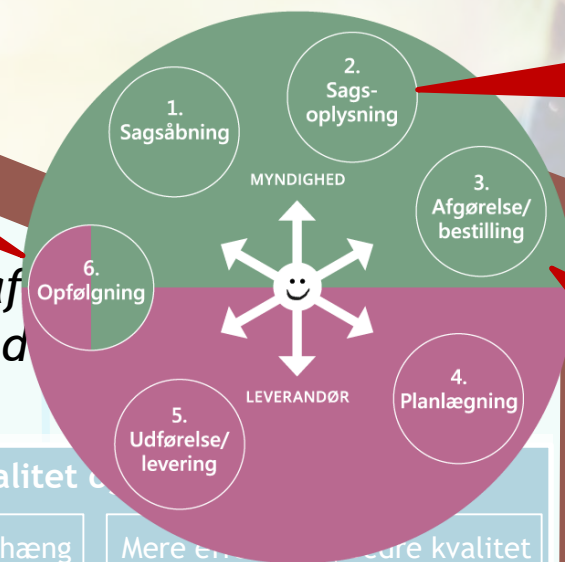
Fælles Faglige Begreber

Datastandard: Myndigheds opfølgning - Struktureret opfølgning

Datastandard: Tilstande §§ 83, 83a, 84, 86 og §138

Datastandard: Fælleskommunalt indsatskatalog §§ 83, 83a, 84, 86 og §138

"Vi gør mere af mindre af det d"



Kvalitet

Patient- og retssikkerhed	Sammenhæng for borgerne	Mere effektiv drift	Sikre kvalitet for borgerne
---------------------------	-------------------------	---------------------	-----------------------------

Koordinering og samarbejde

...lokalt og på tværs af kommuner	Fællessprog	Genbruge/ Genfinde data	Udvikling og læring
-----------------------------------	-------------	-------------------------	---------------------

Klassificerede, faglige og strukturerede kvalitetsdata

Benchmarking	Ledelses-information	Systematisk viden	Kvalitetssikring og -udvikling
--------------	----------------------	-------------------	--------------------------------

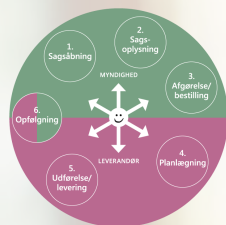
Fælleskommunale datastandarder	Fælleskommunale begrebs-klassifikationer	Fælleskommunale tilstande og indsatser
--------------------------------	--	--

Funktionsevneniveau: Strukturerede indsatsmål Støttebehovsniveau:

Økonomiaftaler
Bekendtgørelser
§ Sundhedsloven og § Serviceloven

KOMB:T

FÆLLESKOMMUNALE DATASTANDARDE



Fælles
Faglige
Begreber

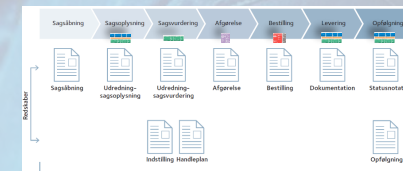


Defineret og
tildelt unik kode



Version 1.1

”Vi gør mere af det der virker og mindre af det der ikke virker.”



Kvalitet og effekt

Patient- og retssikkerhed

Sammenhæng for borgerne

Mere effektiv drift

Bedre kvalitet for borgerne

Koordinering og samarbejde

...lokalt og på tværs af kommuner

Fællessprog

Genbruge/ Genfinde data

Udvikling og læring

Klassificerede, faglige og strukturerede kvalitetsdata

Benchmarking

Ledelsesinformation

Systematisk viden

Kvalitetssikring og -udvikling

Fælleskommunale datastandarder

Fælleskommunale begrebsklassifikationer

Fælleskommunale tilstande og indsatser

Økonomaftaler
Bekendtgørelser
§ Sundhedsloven og § Serviceloven

KOMB:T

FÆLLESKOMMUNALE DATASTANDARDE

FS

FSIII@KOMBIT.DK

**Fælles
Faglige
Begreber**

FFB@KOMBIT.DK

**WHAT'S
NEXT?**

Implementering
af VUM 2.0/FFB
I jeres
IT fagsystem.

Fagsystemerne
skal ikke kun
være compliant
på uddata, men
også på metoden.

Version 1.1

*"Vi gør mere af det der virker og
mindre af det der ikke virker."*

Kvalitet og effekt

Patient- og
retssikkerhed

Sammenhæng
for borgerne

Mere effektiv
drift

Bedre kvalitet
for borgerne

Koordinering og samarbejde

...lokalt og på
tværs af
kommuner

Fællessprog

Genbruge/
Genfinde data

Udvikling og
læring

Klassificerede, faglige og strukturerede kvalitetsdata

Benchmarking

Ledelses-
information

Systematisk
viden

Kvalitetssikring
og -udvikling

Fælleskommunale
datastandarder

Fælleskommunale
begrebs-
klassifikationer

Fælleskommunale
tilstande og
indsatser

Økonomaftaler
Bekendtgørelser
§ Sundhedsloven og § Serviceloven

KOMBIT